

LISTE L1 DNMADE ESPACE 2026-2027

MATIERES	FOURNITURES
HUMANITES L1 DNMADE	<p>Vous pouvez vous procurer ces œuvres en version papier (n'importe quelle édition) ou version numérique, achetées sur internet. Vous aurez obligatoirement besoin de la totalité de ces œuvres durant l'année scolaire.</p> <p>Elles feront l'objet d'évaluations dès le 1^{er} semestre.</p> <ul style="list-style-type: none"> • Un classeur ou un grand cahier <p style="text-align: center;"> 1984, George ORWELL (1949) Patients, GRAND CORPS MALADE (2012) Art, Yasmina REZA (1994) Lettres à un jeune poète, Rainer Maria RILKE (1929) </p>
PHILOSOPHIE	<p>SARTRE, <i>L'existentialisme est un humanisme</i> CESAIRE, <i>Discours sur le colonialisme</i> GLISSANT, <i>Introduction à une poétique du divers</i> MERLEAU-PONTY, <i>L'œil et l'esprit</i> Keven CAPPELLI, <i>L'expérience du monde</i></p> <p style="text-align: center;">A lire obligatoirement</p>
ANGLAIS	<ul style="list-style-type: none"> • 1 grand classeur + bloc de feuilles simples et doubles perforées • 1 lot d'intercalaires • Petits transparents pour mettre les feuilles ou des œillets • 1 petit répertoire avec les lettres de l'alphabet
Dans le cadre du Plan Climat	<p>Conception de maisons tropicales - 2e édition, Bioclimatiques, sûres, confortables, économiques et respectueuses de l'environnement, de ETIK2A</p>
<p>DATE DE STAGE EN ENTREPRISE: PENDANT LES VACANCES Les élèves doivent chercher leurs lieux de stage pour la période suivante, la convention est en téléchargement sur le site du Lycée</p> <p style="text-align: center;">Du 21 juin au 02 juillet 2027</p>	
<p><u>TENUE REGLEMENTAIRE</u> <i>(Extrait du règlement intérieur)</i></p> <ul style="list-style-type: none"> ▪ 7 Chemises blanches, avec logo de l'établissement brodé à sur le col ▪ Pantalons exclusivement en jean de couleur noire foncé, simple, sans motifs et sans fantaisies qui tient à la taille <ul style="list-style-type: none"> ▪ Chaussures fermées ou à brides attachées (pas de sandals ni de crocs) <ul style="list-style-type: none"> ▪ Coiffure correcte propre et soignée ▪ Casquette, bonnet, filet et autres sont strictement INTERDITS <p>L'élève doit adopter une tenue propre et décente. Dans le cas contraire, les parents seront avisés par le service de la vie scolaire et devront lui porter des vêtements conformes.</p> <p><u>Le port de leggings, de short, de mini-jupe, de cycliste, de bermuda, de bas de jogging, de sandales, de baladeur, de lunettes de soleil est interdit dans l'enceinte de l'établissement.</u></p>	

ARTS APPLIQUÉS LISTE MATÉRIEL DNMADE ESPACE 1^{ère} année rentrée 2026-2027

(magasins potentiels à Fort de France : ESKISS / CULTURA/ BUREAU VALLÉE/PAPETERIE DISCOUNT.)
 Pour information: vous pouvez laisser votre liste ((en gras) à ESKISS ils vous préparent vos achats.


Toute l'équipe pédagogique vous souhaite la bienvenue en DNMADE ESPACE à LPO Victor Anicet.

fin de préparer au mieux vos futures années au lycée, voici la liste de matériel nécessaire

(en gras : ce qui est important d'avoir dès la rentrée. Le reste du matériel peut s'acquérir progressivement).

> Pour le transport des travaux

- 1 carton à dessin format Raisin (à acheter ou à fabriquer par vos soins)
 - 1 housse de transport en tissu
 - 1 carton à dessin format A3
- (récupérez des boîtes à chaussure (pour transporter des petites maquettes))




> Outils graphiques et plastiques

- mines de plomb, crayons HB, B, 2B, 4B
 - encre de chine format moyen
 - 1 set acryliques Pébéo (afin de garantir la qualité des teintes) en tubes de 220ml couleurs primaires + noir et blanc (autre marque possible/ gros tubes de gouache possible),
 - 1 set gros pinceaux brosse magasin bricolage tête plate et tête ronde
 - 1 pinceau aquarelle n° 3 ou n° 4 (marque ajax ou autre)
 - 1 pinceau souple à réservoir
- assiettes blanches en plastique jetable pour palette (ou une palette en plastique)




- 2 gobelets, chiffons, éponges, 1 balayette
- 12 feutres de couleurs marque conseil
- Feutres à alcool: marqueurs Tria Pant 1^{ère} année rentrée 2025-2026 ; / CG01/ CG10/ NG08 / gris froid CG05/ Jaune peau Y217/ Cyan C649 / vert G136/ Orange marron O837/Rouge...]
- 1 assortiment de 4 ou 6 feutres Pitt Faber-Castell de différentes épaisseurs: XS, S, M, F (autres marques possible comme staedtler ou..)
- 1 feutre noir SIGPEN, marque PILOT
- 1 stylo à bille noir G-TEC-C4, marque PILOT
- 1 boîte de 12 stylos encre gel couleur 0.5mm
- 1 boîte de crayon de couleur.
- 1 petite boîte d'aquarelle
- 1 posca couleur blanc mine moyenne (éventuellement quelques couleurs et noir)
- 2 bics 4 couleurs (franches et pastelles)



> Pour tracer

- 1 Té (transparent) pvc avec rebord (65 cm ou plus)
- 2 équerres : 30° et 45° avec rebord (anti bavure)
- 1 critérium 0,5 avec mine noire HB,
- 1 critérium 0,5 ou 0,7 avec mines rouge, vertes ou bleues
- gomme staedtler
- 1 graphoplex
- 1 flexible
- 1 cutch ou kutch (pour tracer à l'échelle): réduction conseillée :

1/20, 1/25, 1/50, 1/75, 1/100, 1/125ème.



> Pour la découpe

- 1 Cutter (avec des lames de rechanges neuves)
- 1 grand ciseaux
- 1 scalpel
- 1 règle métallique 50 cm,(réglet)



> Pour fixer

- scotch adhésif classique
- scotch «carrossier» (adhésif repositionnable)
- de colle scotch vert (liquide)
- tube de colle universelle UHU (baton jaune)
- pastilles fixante (Patafix)
- lot de pinces à dessin.
- une boîte d'épingle/aiguille



> Pour support

- 1 bloc de papier Layout A3
- 1 ramette de papier machine A3 blanc (80g)
- 1 ramette de papier machine A4 blanc (80g)
- 1 rouleau de papier canson 90g/m² - 50cm x 5 m (à 4,80€ chez eskiss)
- 1 rouleau de calque d'étude
- Minimum 30 feuilles de papier Canson format raisin
- 1 pochette de papier calque A4
- 2 feuilles raisin de carton plume épaisseur moyenne (3mm)
- 1 Bloc de Papier bristol A5 Blanc
- 1 rouleau de papier kraft marron
- 2 carnets de croquis 46 feuilles 130 g, format A5 (couverture neutre et rigide si possible),(format à l'italienne ou à la française)(avec ou/et sans ligne)
- 1 bloc de papier gris A4, pour réaliser un carnet de croquis/notes



>Le matériel numérique

- 1 ordinateur portable (PC ou Mac Book) avec carte graphique dédiée et 12Go de RAM minimum.
- 1 abonnement à la Suite Adobe Creative Cloud
- 1 imprimante vivement conseillée
- 1 télécommande de Présentateur avec pointeur laser (conseillée)

Impérativement :

- 1 clé USB 32 Go minimum
- 1 Disque dur externe de 1To minimum

Si possible :

- 1 appareil de captation photographique (appareil photo numérique ou téléphone haut de gamme)

>Le matériel de prise de notes/ cours/ organisation :

- 1 agenda
- 1 gros classeur format A4
- des pochettes plastiques transparentes pour classeur
- un lot de feuilles petit carreaux pour classeur
- cahier pour prise de note et feutres fluo
- pochette A4 pour ranger les documents donnés en cours.



AUTRES MATERIELS qui vous sera éventuellement demandé en fonction des projets et du compléments de fournitures à disposition en atelier type carton plume et balsa

Du matériel pour réaliser des maquettes et travaux en volumes :

petit marteau

pince

petite pince coupante

ficelle

papier de verre différents grains

bobine fil de fer

bloc de terre argile

agrafeuse et agrafes

perforatrice

petit matériel de couture

compas

pique à brochette, cure dent, boîte d'allumettes

rouleau peinture

couteaux à peindre

savon de marseilles

clou

carton gris ou marron propre (type emballage, sans écriture dessus/ achat ou récupération)

brosse à dent

blouse ou vieille chemise (pour se protéger)

petits ustensiles pour le modelage : cuillère, fourchette

Prévoir un peu d'argent pour sorties expositions, 4 ou 5 spectacles théâtre/danse /autres

À FAIRE pendant vos vacances :

Soyez curieux !

Allez voir des expositions et dessinez les espaces, objets et gens autour de vous dans un carnet de croquis.

Lire des revues spécialisées (AD, AA), se documenter sur des site spécialisés tels que archDaily, et autres,

Acheter/ commander/ lire :

- Éloge de l'ombre de Jun'ichirō Tanizak

- Atmosphères et Penser l'architecture de Peter Zumthor

